



ТЕРРИТОРИАЛЬНЫЙ ОРГАН ФЕДЕРАЛЬНОЙ
СЛУЖБЫ ГОСУДАРСТВЕННОЙ СТАТИСТИКИ
ПО ЧЕЧЕНСКОЙ РЕСПУБЛИКЕ

Оперативные данные по индексу потребительских цен Чеченской Республики



июль 2023 года



ТЕРРИТОРИАЛЬНЫЙ ОРГАН ФЕДЕРАЛЬНОЙ
СЛУЖБЫ ГОСУДАРСТВЕННОЙ СТАТИСТИКИ
ПО ЧЕЧЕНСКОЙ РЕСПУБЛИКЕ

Оперативные данные по индексу потребительских цен

Чеченской Республики

июль 2023 года

- 01 Индексы потребительских цен
- 02 Индексы потребительских цен по регионам Северо-Кавказского федерального округа
- 03 Средние цены и индексы потребительских цен на отдельные группы и виды продовольственных товаров
- 04 Средние цены и индексы потребительских цен на отдельные группы непродовольственных товаров
- 05 Индексы цен и тарифов на услуги

* Ежемесячные данные оперативной статистики



ИНДЕКСЫ ПОТРЕБИТЕЛЬСКИХ ЦЕН

ИЮЛЬ 2023 г. В % К ПРЕДЫДУЩЕМУ МЕСЯЦУ



ИПЦ

100,52



Все товары

100,32



Продовольственные товары

100,49



Непродовольственные товары

100,13



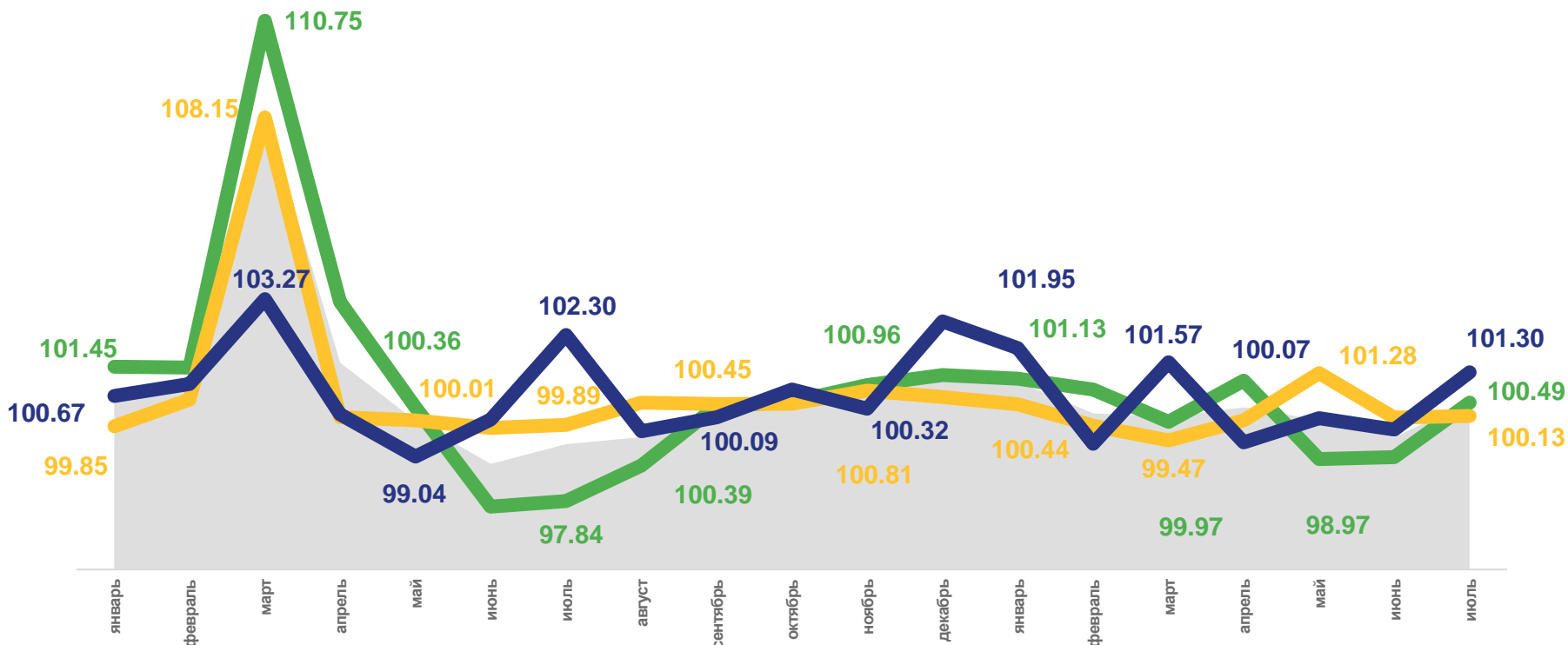
Услуги

101,30



Базовый ИПЦ

100,22



Индекс потребительских цен

Непродовольственные товары



Продовольственные товары

Услуги



ИНДЕКСЫ ПОТРЕБИТЕЛЬСКИХ ЦЕН ПО РЕГИОНАМ СКФО

ИЮЛЬ 2023 г. В % К ПРЕДЫДУЩЕМУ МЕСЯЦУ



100,63

Российская Федерация



100,48

Северо-Кавказский федеральный округ



100,52

Чеченская Республика

1 субъект СКФО – значение
индекса **больше**, чем по России

6 субъектов СКФО – значение
индекса **меньше**, чем по России



ИНДЕКСЫ ЦЕН НА ОСНОВНЫЕ ГРУППЫ ТОВАРОВ

ИЮЛЬ 2023 г. В % К ПРЕДЫДУЩЕМУ МЕСЯЦУ



Индексы цен на продовольственные товары



Индексы цен на непродовольственные товары



Индексы цен на услуги



ИНДЕКСЫ ЦЕН НА ОТДЕЛЬНЫЕ ГРУППЫ И ВИДЫ ПРОДОВОЛЬСТВЕННЫХ ТОВАРОВ

ИЮЛЬ 2023 г. В % К ПРЕДЫДУЩЕМУ МЕСЯЦУ



100,49

Продовольственные товары



101,23

Мясо и птица



99,72

Молоко и молочные продукты



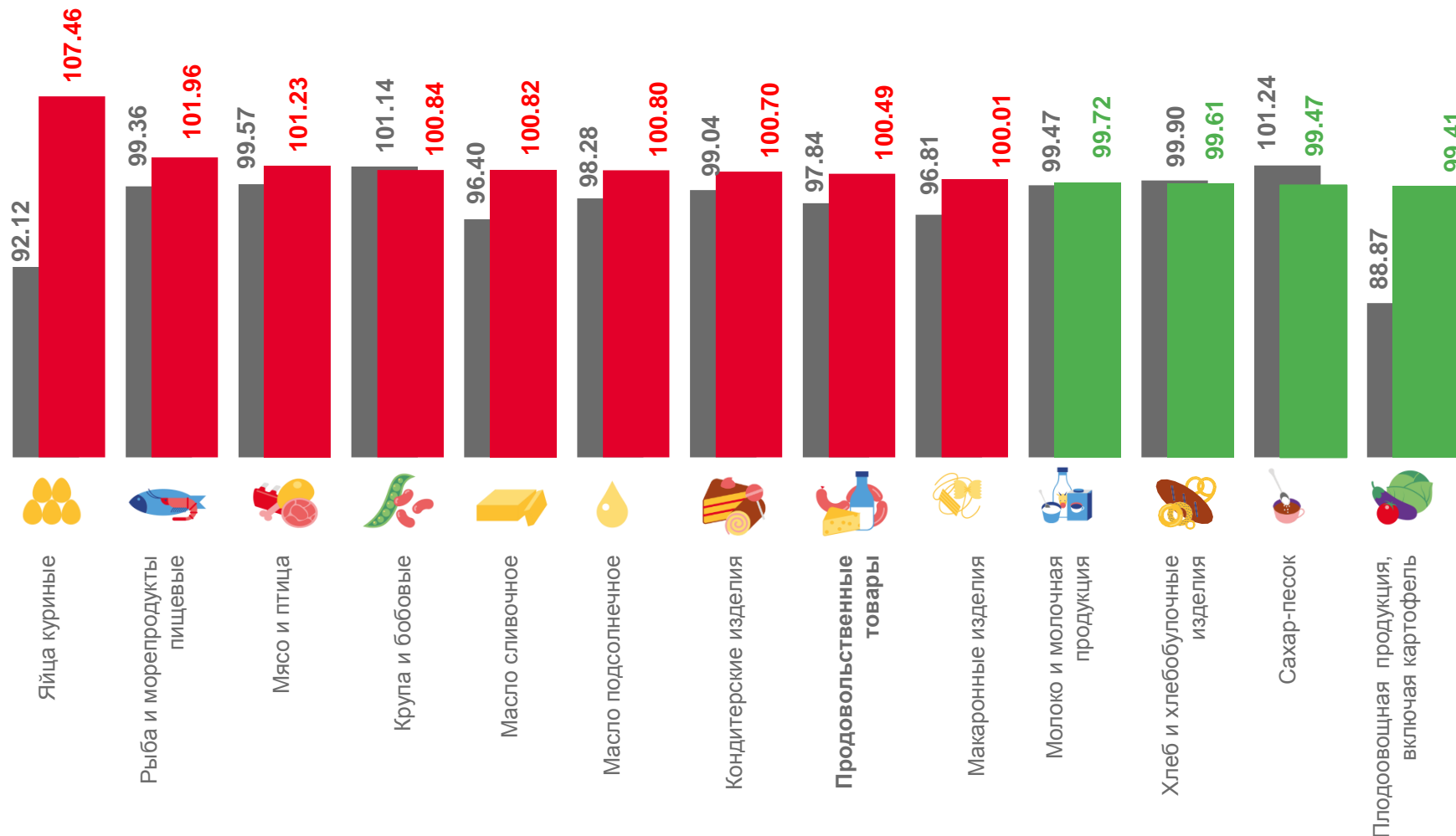
107,46

Яйца куриные



99,61

Хлеб и хлебобулочные изделия



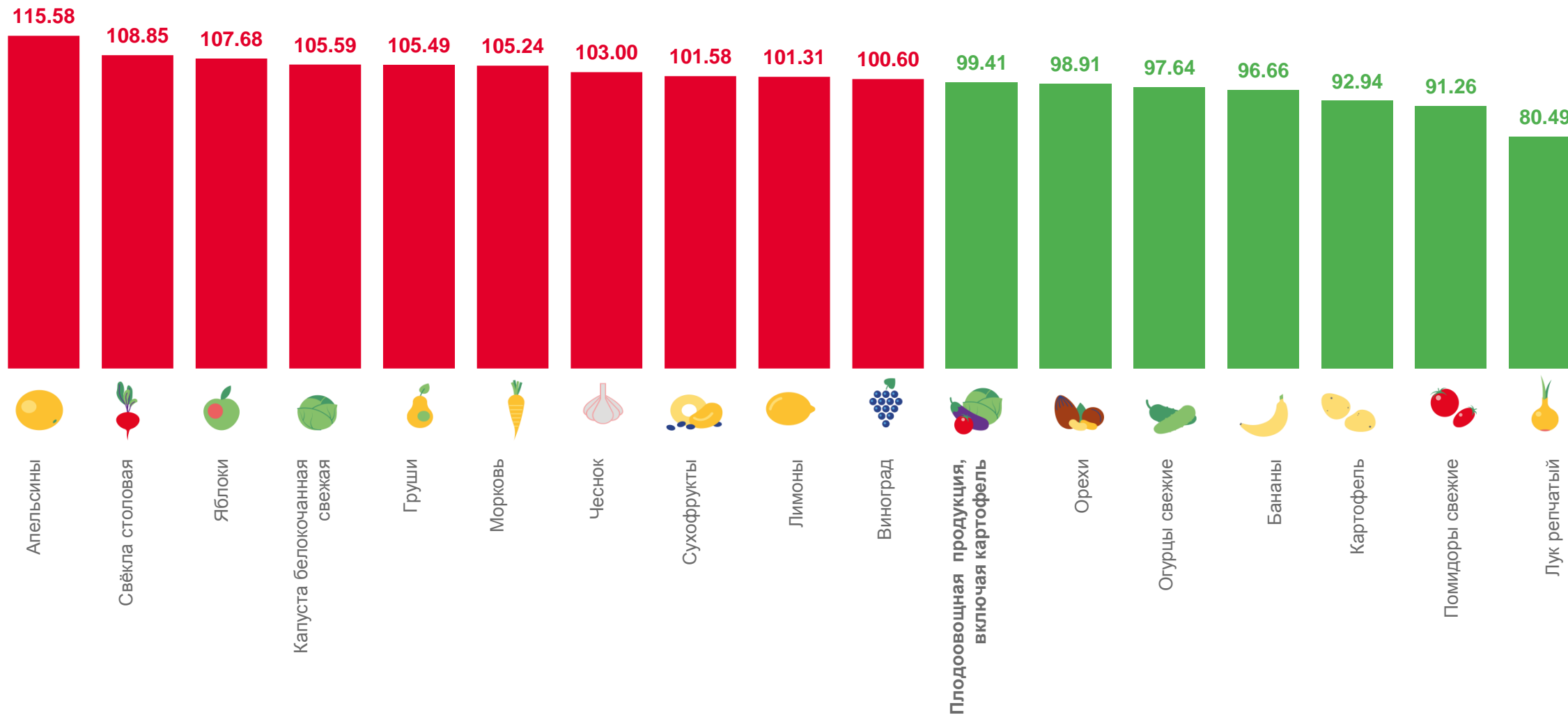
■ Июль 2022 г. к июню 2022г.

■ Июль 2023 г. к июню 2023 г.



ИНДЕКСЫ ЦЕН НА ПЛОДООВОЩНУЮ ПРОДУКЦИЮ

















ИЮЛЬ 2023 г. В % К ПРЕДЫДУЩЕМУ МЕСЯЦУ



СРЕДНИЕ ЦЕНЫ НА ПЛОДООВОЩНУЮ ПРОДУКЦИЮ

ИЮЛЬ 2023 г. РУБЛЕЙ ЗА КИЛОГРАММ



| | | | | | |
|--|------------|---|------------|--|------------|
|  Яблоки, кг | ▲ 113,61 ₹ |  Виноград, кг | ▲ 214,65 ₹ |  Лук репчатый, кг | ▼ 41,29 ₹ |
|  Морковь, кг | ▲ 69,36 ₹ |  Картофель, кг | ▼ 40,91 ₹ |  Огурцы свежие, кг | ▼ 110,75 ₹ |
|  Апельсины, кг | ▲ 180,94 ₹ |  Свёкла столовая, кг | ▲ 56,31 ₹ |  Помидоры свежие, кг | ▼ 97,25 ₹ |
|  Груши, кг | ▲ 241,92 ₹ |  Бананы, кг | ▼ 117,95 ₹ |  Лимоны, кг | ▲ 186,70 ₹ |
|  Сухофрукты, кг | ▲ 503,52 ₹ |  Капуста белокочанная свежая, кг | ▲ 55,75 ₹ | | |
|  Орехи, кг | ▼ 878,68 ₹ |  Чеснок, кг | ▲ 278,52 ₹ | | |

ИНДЕКСЫ ЦЕН НА ОТДЕЛЬНЫЕ ГРУППЫ НЕПРОДОВОЛЬСТВЕННЫХ ТОВАРОВ

ИЮЛЬ 2023 г. В % К ПРЕДЫДУЩЕМУ МЕСЯЦУ



100,13

Непродовольственные товары



Медикаменты

100,78



Мебель

99,85



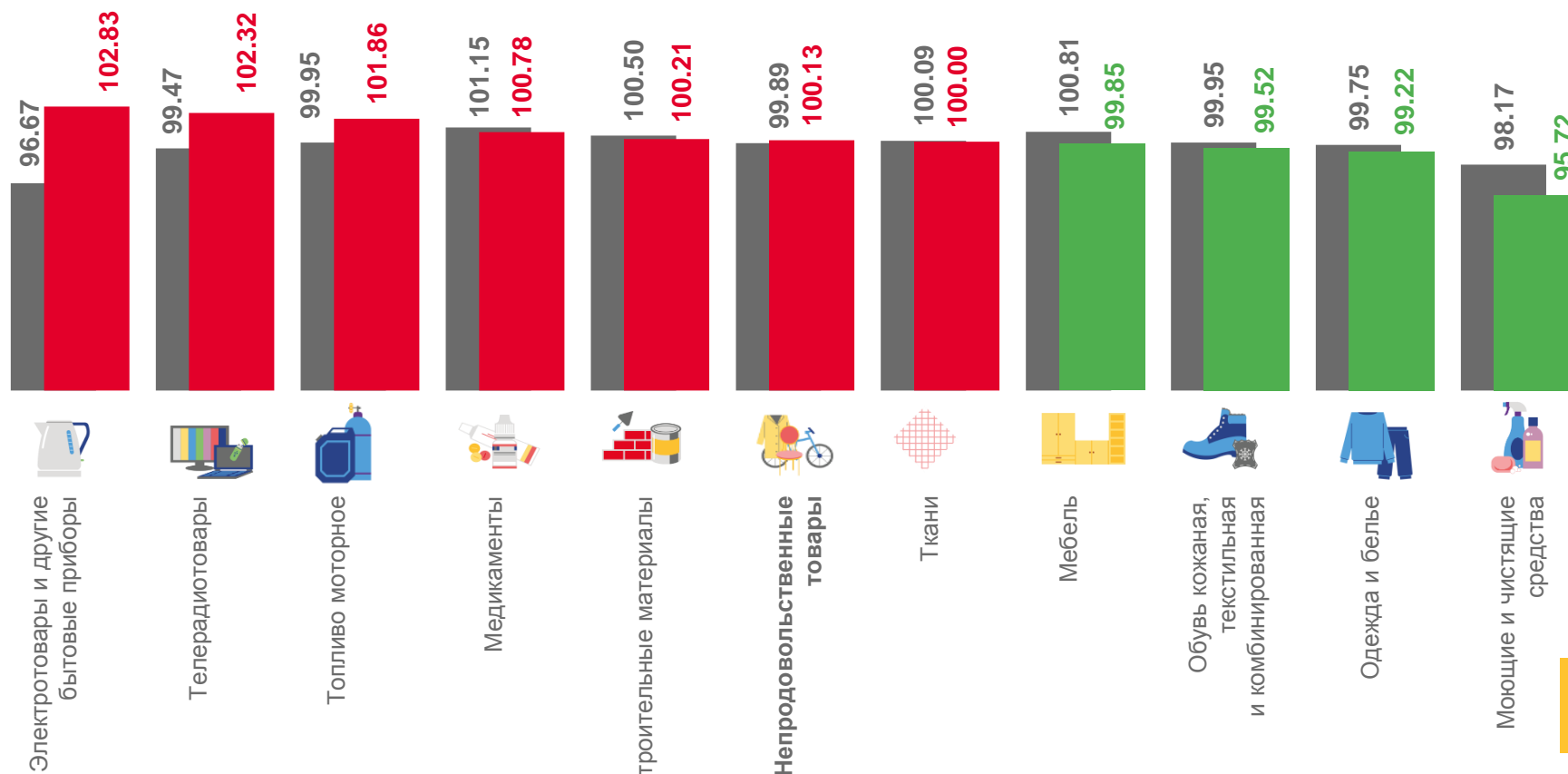
Топливо моторное

101,86



Телерадиотовары

102,32



■ Июль 2022 г. к июню 2022г.

■ Июль 2023 г. к июню 2023 г.



ИНДЕКСЫ ЦЕН НА ТОПЛИВО МОТОРНОЕ

ИЮЛЬ 2023 г. В % К ПРЕДЫДУЩЕМУ МЕСЯЦУ



Средняя цена, рублей за литр



51,70

Бензин автомобильный марки АИ-92



56,04

Бензин автомобильный марки АИ-95



64,31

Бензин автомобильный марки АИ-98



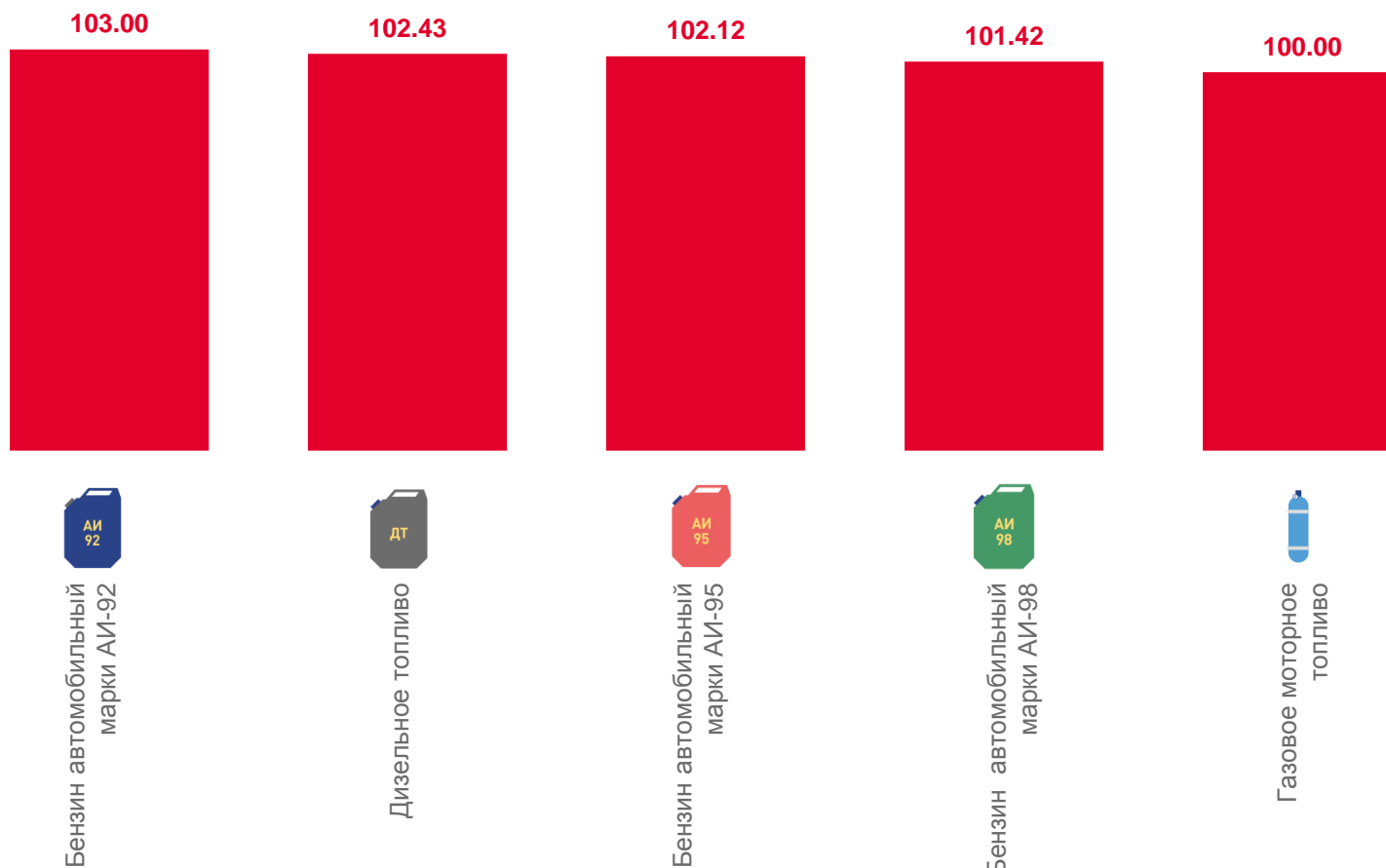
53,40

Дизельное топливо



26,00

Газовое моторное топливо



СРЕДНИЕ ЦЕНЫ НА БЕНЗИН АВТОМОБИЛЬНЫЙ ПО СКФО

ИЮЛЬ 2023 г. РУБЛЕЙ ЗА ЛИТР



Средние цены на бензин автомобильный марки АИ-92



Средние цены на бензин автомобильный марки АИ-95



Средние цены на бензин автомобильный марки АИ-98



ИНДЕКСЫ ЦЕН НА МОЮЩИЕ И ЧИСТЯЩИЕ СРЕДСТВА



ИЮЛЬ 2023 г. В % К ПРЕДЫДУЩЕМУ МЕСЯЦУ

Средняя цена, рублей



43,70

Мыло хозяйственное, 200 г



196,88

Жидкие чистящие и моющие средства, л



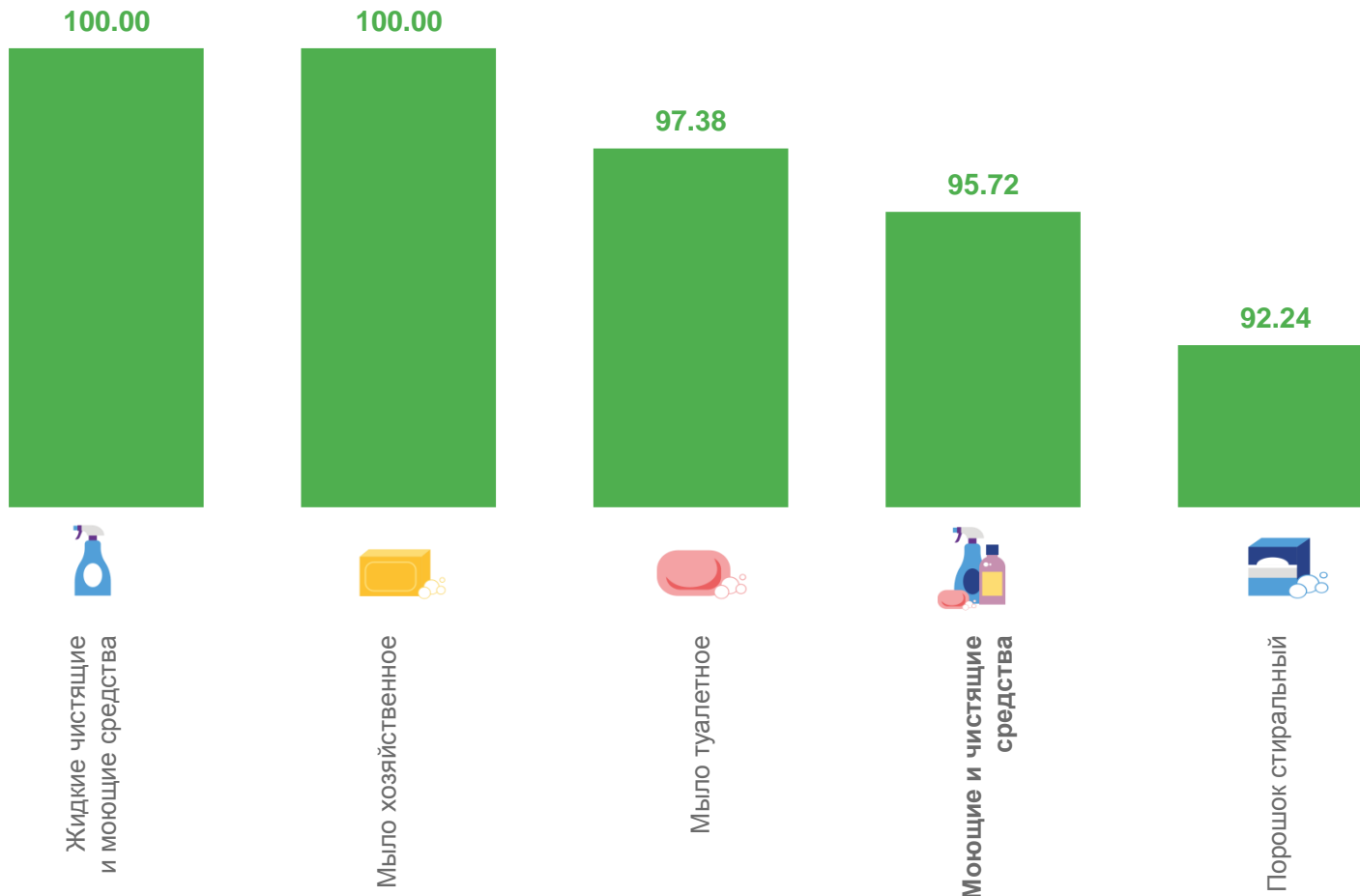
213,93

Порошок стиральный, кг



54,38

Мыло туалетное, 100 г



ИНДЕКСЫ ЦЕН И ТАРИФОВ НА УСЛУГИ

ИЮЛЬ 2023 г. В % К ПРЕДЫДУЩЕМУ МЕСЯЦУ



Услуги

101,30



Телекоммуникационные

97,70



Пассажи́рского транспорта

111,91



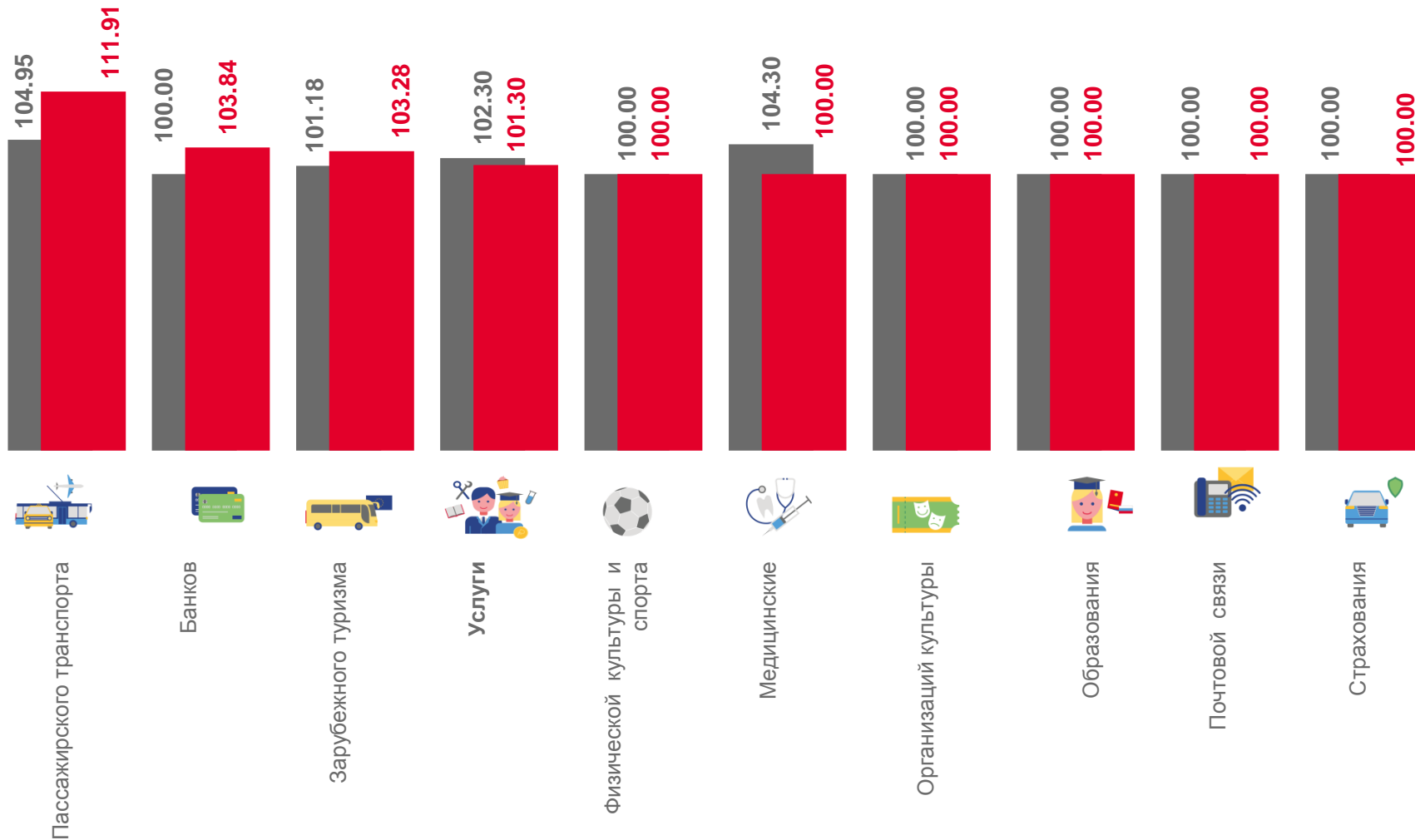
Зару́бжного туризма

103,28



Банков

103,84



■ Июль 2022 г. к июню 2022г.

■ Июль 2023 г. к июню 2023 г.

